




JAK SPRÁVNĚ TŘÍDIT ODPADY

Odpady bychom měli **třídit přímo doma**, pozdější roztřídění odpadu není často možné – smícháním se odpad znečistí nebo slepí. Např. zamaštěný papír už není možné zpracovat.

Rada – pořídte si do domácnosti další koše na ukládání papíru, skla a plastů. Pokud nemáte doma dostatek místa, můžete je nahradit třeba běžnými plastovými nebo papírovými taškami nebo papírovou krabicí. Do jedné tašky budete dávat papír, do druhé plasty a do třetí sklo. Do tašky dávejte raději pouze nerozbité sklenice a lahve, pokud se vám rozbije sklenička, odnešte ji raději opatrně rovnou do kontejneru ve vaší ulici.

Co do kterého kontejneru odložit a co ne

	PATŘÍ	NEPATŘÍ
PAPÍR	<p>noviny, časopisy, reklamní letáky, kartony, sešity, papírové obaly, krabice roztrhané na menší kusy, balicí papír, lepenka, kancelářský papír, sešity</p> <p>Patří sem obaly označené těmito značkami:</p> 	<p>do kontejneru nepatří mokrý, mastný či jinak znečištěný papír uhlový a voskovaný papír, použité plenky a hygienické potřeby</p>
PLASTY	<p>PET lahve, plastové nádoby a lahve, plastové sáčky a fólie, čisté plastové obaly od mléka a ostatních mléčných výrobků, plastové tašky, čisté kelímky od jogurtů, výrobky z plastů</p> <p>Patří sem obaly označené těmito značkami:</p> 	<p>do kontejneru nepatří bakelit, guma, PVC, linoleum, novodurové trubky, pneumatiky</p>
SKLO	<p>bílé nebo barevné sklo, vymyté skleněné lahve, zavařovací sklenice, výplně oken</p> <p>Patří sem obaly označené těmito značkami:</p> 	<p>do kontejneru nepatří zářivky, porcelán, keramika, plexisklo, kovové uzávěry lahví, autosklo, drátěné sklo, zrcadla, plné nebo znečištěné lahve a nádoby</p>

Několik praktických rad pro správné třídění:

- ➔ **PET lahve můžete do kontejneru vhadzovat s etiketou i víčkem.** Obojí bude při dalším zpracování odstraněno. **PET lahve sešlápněte!!!** Nesešlápnuté lahve jsou objemné a tím zdražují přepravu, komplikují manipulaci a recyklace se tak stává nákladnější.
- ➔ **Kelímky od jogurtů, másla a jiných potravin není nutné důkladně vymýt.** Drobné znečištění obalů nevadí. Stačí tedy, když potravinu dojíte nebo z kelímku vyškrábete. Zbytek nečistot bude odstraněn při dalším zpracování.
- ➔ **Stejně tak není nutné důkladně vymýt plastové obaly od kosmetiky.** Stačí když zbytky kosmetických přípravků jako jsou mýdla, šampony, krémy vylijete. Dočištěny budou při dalším zpracování.
- ➔ **Z časopisů a dokumentů není třeba odstranit kancelářské svorky.**
- ➔ **Z obálek není třeba vytrhnout fóliové okénko před odhozením do kontejneru na papír.** Zpracovatelé mají zařízení, která si s fóliovými okénky poradí za vás. Stejně tak můžete do kontejneru na papír házet i skartovaný papír.
- ➔ Pokud ve vaší obci probíhá **sběr nápojových kartónů**, prázdný kartón pouze **vypláchněte vodou**, stlačte a i s víčkem odhodte do kontejneru nebo oranžového pytle, který je ve vaší obci pro tento odpad určen. Umělohmotný uzávěr není nutné odtrhnout.

